

Для того чтобы оплатить госпошлину на госуслугах должна быть подтвержденная учетная запись.

Выбать услугу или ввести в поиске «Получение водительского удостоверения после прохождения профессиональной подготовке»








Выбрать «Получить услугу»



Подача заявления на сдачу экзаменов после прохождения профессионального обучения на право управления транспортными средствами

Получение права на управление транспортным средством

1 Пройдена подготовка и планируется получение категории

-  A
-  B
-  C
-  D
-  E к B
-  E к C
-  E к D

2 Ваши персональные данные

Проверить личные данные

3 Паспортные данные

Проверить паспортные данные

4 Укажите адрес проживания

Указать адрес проживания

5 Сведения об автошколе

Укажите название автошколы и сведения о сертификате об ее окончании

Введите название автошколы	
АНПОО «Автошкола Водитель»	
Номер сертификата	Дата выдачи
11111111	21.10.2018

Дата и номер может быть любой

Хотели бы вы указать номер лицензии автошколы?

- Да
- Нет

Номер сертификата – восемь любых цифр







Дата выдачи – дата внутреннего экзамена по теории

6 Сведения о медицинской справке



Номер справки	Дата выдачи	Номер лицензии
4015657855	01.10.2021	До-78-03-000001
Название медицинского учреждения		
ООО «Медкомиссия»		

Разрешена категория

-  А
-  В
-  С
-  D
-  Е к В
-  Е к С

Номер справки – десять любых цифр

Дата выдачи – дата начала практических занятий

Выбор подразделения Госавтоинспекции

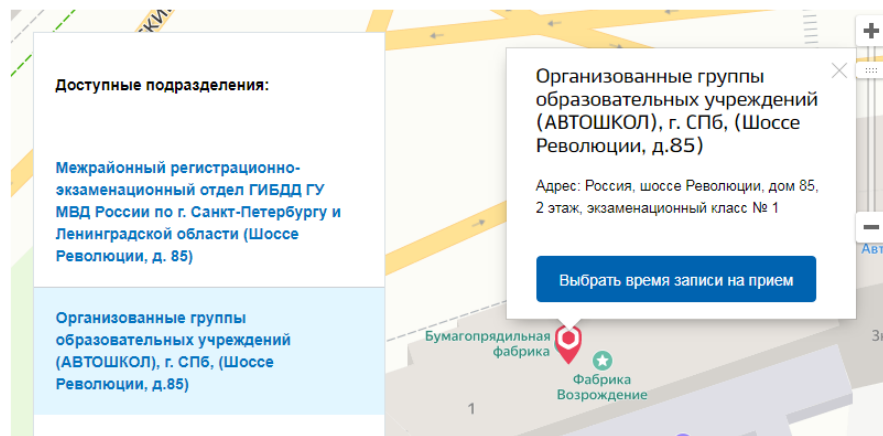
7 Где вы будете получать водительское удостоверение?

Укажите адрес полностью
195030, г. Санкт-Петербург, ш. Революции, д. 85, литер. а

Уточнить адрес

Далее нажать «Выбрать отделение». Высвечивается карта. В правом верхнем углу нажать «Показать список» и выбрать Организованные группы образовательных учреждений

Выберите удобное подразделение Госавтоинспекции



Нажать поле «Выбрать время записи на прием». Ввести дату экзамена в МРЭО в формате дд.мм.гггг и выбрать время.

Согласие на обработку персональных данных

1. При составлении заявления Вам необходимо заполнить все обязательные к заполнению поля в каждом пункте.
2. После создания заявления вы сможете распечатать электронный билет на оказание услуги.
3. О ходе рассмотрения Вы можете быть проинформированы путем получения сообщения на странице личного кабинета пользователя.

Я ознакомлена с порядком подачи заявления в электронном виде

Отправить

После успешного прохождения Вам в личном кабинете придёт сообщение, что заявление зарегистрировано и платёж, нажимаете на платёж, оплачиваете и Вам в течении 15-20 мин придёт на электронную почту счет госпошлины, который вы распечатываете, вкладываете в паспорт и берёте с собой на экзамен в ГИБДД!!!

Мои данные и контакты

Обзор

Уведомления **3**

Документы

Карты оплаты

Поиск по номеру, ведомству и названию



Все **3**

Платеж **1**

Заявление **1**

Госпочта **1**

[Показать все](#)

[Отметить прочитанными](#)



Заявление зарегистрировано «Получение водительского удостоверения после прохождения профессионального обучения на право управления транспортными средствами»